

REDIGER UNE FICHE BIOGRAPHIQUE : STALINE

Tu vas devoir réaliser une fiche biographique en respectant le modèle donné par ton professeur.

Dans cet exercice,

tu vas apprendre à :	tu vas découvrir :
<ul style="list-style-type: none"> ➤ Repérer les différentes ressources adaptées à ton besoin d'information ➤ Te repérer rapidement dans un document pour trouver les informations utiles ➤ Relever les idées essentielles dans un document et les traduire en phrases courtes (prise de notes) ➤ Reformuler les informations trouvées avec tes propres mots ➤ Rechercher des images sur Internet et les copier dans un logiciel de traitement de texte pour les imprimer ➤ Citer tes sources (= indiquer les références des documents utilisés) 	<ul style="list-style-type: none"> ➤ Des informations concernant un personnage historique : Staline

➤ **Pour quel professeur dois-je faire ma recherche ?**

➤ **Qu'est-ce qu'on me demande de faire ?**

➤ **Où trouver rapidement des informations fiables ?**

Dictionnaires Documentaires (livres) Encyclopédies Manuels scolaires

Périodiques (magazines) Sites Internet (quels sites ?

Autres :

Relever impérativement les références bibliographiques de chaque document utilisé.

Pour un livre : Nom Prénom de l'auteur. *Titre de l'ouvrage*. Editeur, année.

Pour un magazine : Nom Prénom de l'auteur. Titre de l'article. *Titre du périodique*, date, n°, pages.

Pour un site : URL de la page internet

➤ **Quelles informations chercher ?**

La biographie d'une personne consiste à résumer la vie et les principales actions et œuvres de cette personne.

Pourquoi ?

↪ Pour connaître la vie et l'œuvre d'un personnage historique.

↪ Pour situer et montrer son rôle dans son époque.

Remarque : Recopier ou imprimer simplement une page n'a aucun intérêt. Il faut lire l'article, le comprendre et en retirer les éléments importants, puis les reformuler avec ses propres mots.



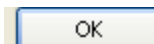
RECHERCHER DES ILLUSTRATIONS



1. Je double clique sur



Si une petite fenêtre apparaît, je clique sur




2. Pour lancer Internet : sur le bureau, je double clique sur



(Si une fenêtre apparaît, je clique sur Ignorer pour le moment)

3. Je clique sur [Images](#)

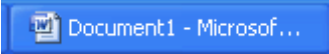
4. Dans la barre de recherche, je tape ce que je veux trouver comme image


5. Je clique sur [Recherche Google](#) ou  ou la touche Entrée

6. Je clique sur l'image qui m'intéresse

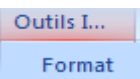
7. Je clique sur [Image taille réelle](#)

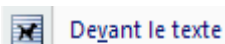
8. Je place le curseur sur l'image et je clique sur le bouton droit de la souris puis je clique sur [Copier](#)

9. Je clique sur  dans la barre des tâches en bas de l'écran, puis je colle mon image

(Je clique sur le bouton droit de la souris puis je clique sur  Coller)

10. **Pour déplacer l'image**, je clique sur l'image à déplacer puis je clique sur l'onglet Format




Je clique sur  puis Je clique sur 

Je place le curseur sur l'image puis je clique et je glisse ma souris pour placer mon image où je le souhaite

11. **Pour modifier la taille des images** dans mon document Word, je clique sur l'image à modifier Je place mon curseur dans un des coins de l'image puis je clique et je glisse ma souris afin d'obtenir la taille souhaitée

Remarque : ne pas agrandir les images récupérer sur Google Image car la qualité d'impression sera mauvaise

12. **Pour citer mes sources**, revenir sur la page Internet où il y a mon image en grand

Puis je clique sur  en haut à gauche de l'écran et sous [Site Web pour cette image](#) ,

l'adresse en vert indique sur quel site Google image a trouvé l'image.
Je copie cette adresse et la colle dans mon document Word

13. Pour imprimer, je demande à la documentaliste

INFORMATIONS A RECHERCHER POUR REDIGER LA BIOGRAPHIE DE STALINE

Questions	Réponses
1. Nom du personnage (et son nom véritable s'il est différent)	
2. date de naissance	
3. date de mort	
4. "métier"	
5. De quel milieu social vient-il ?	
6. Quels sont les événements marquants de la vie de Staline?	
7. Quand prend t-il le pouvoir et comment ?	
8. Quel rôle a-t-il joué dans son pays ?	
9. Pourquoi est-il devenu un personnage important de l'histoire ? (Paroles, actions, découvertes, réalisations, exploits importants)	

Recherche d'une photographie de Staline	Voir mode d'emploi "Rechercher des illustrations"
Recherche du drapeau représentant l'Etat auquel il est lié	Voir mode d'emploi "Rechercher des illustrations"



QUELS DOCUMENTS POUR MA RECHERCHE ?

Notez les références bibliographiques des documents utilisés pour les retrouver facilement et présenter une bibliographie (respect du droit d'auteur)

Quels livres ?

Nom Prénom de l'auteur. *Titre de l'ouvrage*. Editeur, année.

EX : Sagnier, Christine. *Le Moyen Age*. Fleurus, 2001.

Quels périodiques (magazines) ?

Nom Prénom de l'auteur. Titre de l'article. *Titre du périodique*, date (jour, mois, année), n°, pages.

EX : Lefèvre, Pierre. Bienvenue à écolo city. *Sciences & Avenir Junior*, février 2005, n° 185, p. 66-73.

Quels sites Web ?

Nom du site. Adresse URL.

EX : *L'encyclopédie de l'Agora*. Disponible sur : <http://agora.qc.ca/encyclopedie.nsf>



[Site Web pour cette image](#)

Staline

larousse.fr

larousse.fr