CAHIER DES CHARGES POUR L'ARTICLE

Vous allez devoir taper votre article en respectant la charte graphique du journal.

Au cours de cette activité,

Vous allez **apprendre à** :
➢ Taper un texte dans un logiciel de traitement de texte ➢ Modifier un texte dans un logiciel de traitement de texte ➢ Insérer une image libre de droit avec sa légende dans un logiciel de traitement de texte

1- Taper votre texte

2- Modifier votre texte selon les règles suivantes :

Police = Arial / noir

Rubrique = majuscule / gras / taille 16

Titre = gras / taille 18

Chapô = taille 16

Corps de l'article = taille 12

Intertitre = gras / taille14

Légende = gras / taille 12

3- Mettre votre texte sous forme de colonne

- Sélectionner le texte à mettre en colonne
- Clic sur 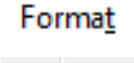

- Clic sur 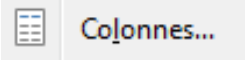
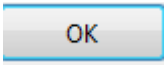
- Clic sur "3 colonnes de taille égale"
- Clic sur